



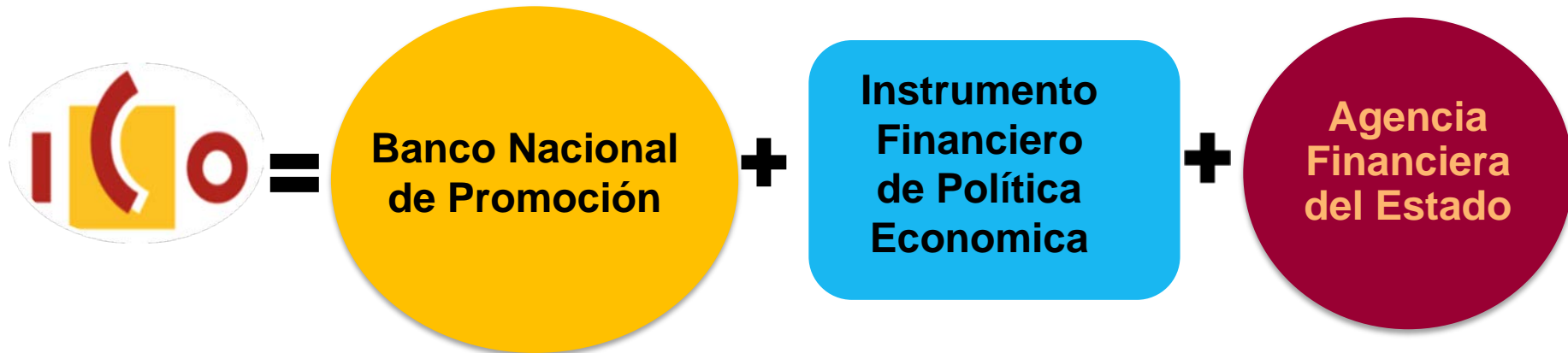
Instituto de Crédito Oficial

**Actividad del ICO de apoyo al tejido empresarial
durante la crisis sanitaria de la COVID-19
y medidas adoptadas para favorecer la recuperación económica**

FEBRERO 2021

Fines y Funciones

Promover actividades económicas que contribuyan al crecimiento, generación de empleo y mejora de la distribución de la riqueza.



Financiación de Empresas, PYMES y Autónomos en España y en el Exterior:

- Líneas de Mediación ICO con entidades financieras para PYMES
- Financiación Directa: Préstamos, Avals, Project Finance, bonos, obligaciones, pagarés.
- Capital privado: AXIS participaciones empresariales en capital riesgo y fondo de fondos

Instrumento Financiero de Política Económica:

- Implementación conjunta de iniciativas de Ministerios, organismos dependientes y AAPP.
- Colaboración con el BEI y canalización de recursos UE: FEI, EFSI; Plan Juncker; InvestEU

Agencia Financiera del Estado. Gestión de Fondos Públicos [fuera de balance]:

- Líneas de Avals ICO COVID-19 por cuenta de MINECO
- Internacionalización – FIEM & CARI por cuenta de MINCOTUR.
- Cooperación financiera al Desarrollo FONPRODE y Fondo del Agua por cuenta de AECID
- Fondos Territoriales de CCAA y CCLL por cuenta de MINHAP



Medidas gestionadas por ICO durante la COVID-19

ICO está trabajando como Agencia Financiera del Estado e instrumento financiero de política económica, gestionando diversos instrumentos por cuenta del Estado, que están permitiendo la movilización de gran cantidad de recursos destinados a empresas y autónomos para paliar los efectos económicos de la crisis.

Líneas de Avales COVID-19:

Línea ICO COVID-19 Liquidez: RD Ley 8/2020
Línea ICO COVID-19 Inversión: RD Ley 25/2020

Línea de Avales Thomas Cook ampliada COVID-19

Línea de Avales Arrendamiento COVID-19

Línea de Avals ICO COVID-19

Modelo de colaboración público-privada sin precedentes entre Administración, entidades financieras y empresas/autónomos

Línea Avals “Liquidez”

Línea Avals “Inversión”

IMPORTE

100.000 M€

40.000 M€

OPERACIONES

Liquidez / Capital circulante

Nueva inversión /Actividad

% AVAL

60% – 80 %

70% – 80 %

PLAZOS

Hasta 5, extendido a 8 años

Hasta 8 años

LÍMITES

Regimen de mínimos: 1,5 M€

Marco Temporal: x2 masa salarial 2019 / 25% facturación 2019

ELEGIBILIDAD

Morosidad CIRBE / Procedimiento concursal / **UE Empresas no en crisis**

PLAZO LÍMITE SOLICITUD

1 de junio de 2021

Condiciones definidas por Marco Temporal de Ayudas de Estado de la UE y regulación financiera Programa de Avals de España notificado y aprobado por la Comisión Europea

NUEVAS MEDIDAS

Real Decreto-ley 34/2020 de medidas urgentes de apoyo a la solvencia empresarial Acuerdo del Consejo de Ministros de 24 de noviembre de 2020

Nuevas medidas destinadas a fomentar el acceso a financiación de empresas y autónomos y evitar que eventuales tensiones de liquidez se transformen en problemas de solvencia.

Ampliación del periodo de solicitud de avales

Se ha extendido el plazo de solicitud del aval por parte de las entidades financieras para los préstamos y operaciones suscritas con autónomos y empresas, que podrá realizarse hasta el **1 de junio de 2021**.

Ampliación del plazo máximo de avales no liberados

El plazo máximo de los avales aún no liberados al amparo del RDL 8/2020 podrá llegar hasta **8 años**

Operaciones de financiación formalizadas antes del 18 de noviembre de 2020 y avaladas por el Estado al amparo del RDL 8/2020

Ampliación plazos de vencimiento

Empresarios y autónomos tienen la posibilidad de solicitar a sus entidades financieras la ampliación en hasta un máximo de **3 años** adicionales del plazo de vencimiento con respecto a los plazos inicialmente acordados, siempre que el total de la operación avalada no supere los **8 años** desde la fecha de formalización inicial de la operación.

Ampliación periodos de carencia

Empresarios y autónomos tienen la posibilidad de solicitar a sus entidades financieras la ampliación en hasta un máximo de **12 meses** adicionales del periodo de carencia en la amortización del principal de la operación de financiación avalada, siempre que el plazo total de carencia, teniendo en cuenta el plazo inicial, no supere los **24 meses**.

Condiciones de elegibilidad

- No estar en mora con la entidad financiera (90 días)
- No estar en mora en el CIRBE
- No estar sujeto a procedimiento concursal
- No haber comunicado impagos a ICO

Línea de Avals ICO COVID-19



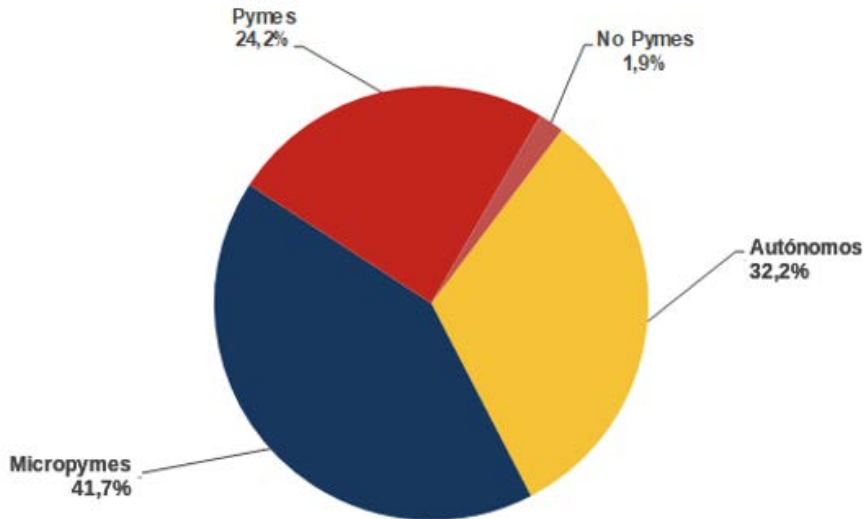
Línea de Avals "Liquidez" 100.000 M€ activados en 5 tramos	67.500 M€ PYME y autónomos	2.500 M€ Turismo	4.000 M€ Pagarés MARF
	25.000 M€ No PYME	500 M€ Transporte	500 M€ Reasg. CERSA
Línea de Avals "Inversión" 11.800 M€ activados en 4 tramos	5.000 M€ PYME y autónomos	2.500 M€ Empresas/autónomos en fase de ejecución de Convenio concursal	250 M€ Empresas no financieras que emiten pagarés en el MARF
	3.000 M€ No PYME	50 M€ Emisiones MARF en fase de ejecución de convenio concursal	500M€ Reforzar los avales CERSA y aumentar la capacidad de las SGR
	500 M€ Turismo		

Línea de Avals Liquidez COVID-19 ICO

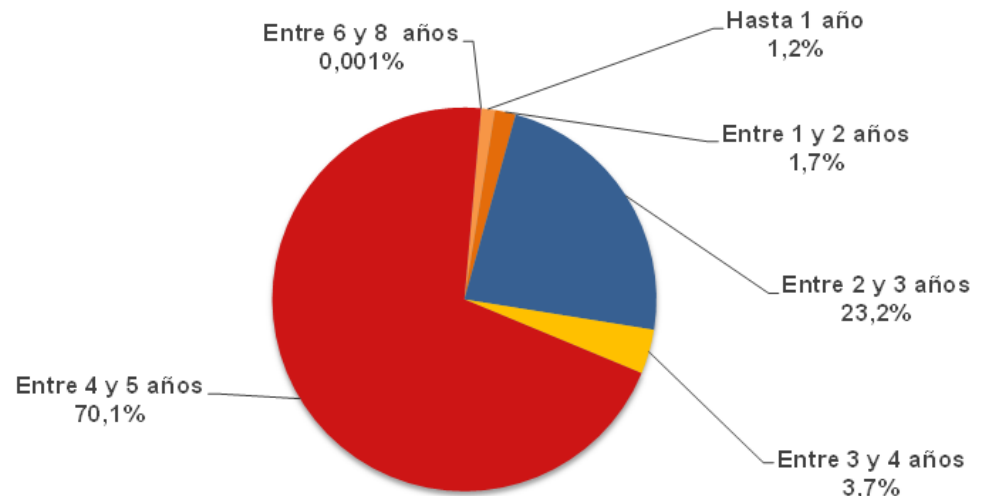
A fecha 31 de diciembre de 2020, se han avalado 944.588 operaciones, por un importe total avalado de 87.086 millones de euros que ha permitido la movilización de 114.648 millones €

	Autónomos y Pymes	No Pymes	Total Línea
Operaciones (número)	926.663	17.925	944.588
Aval Solicitado (Millones €)	64.121	22.965	87.086
Financiación (Millones €)	80.222	34.426	114.648

Autónomos y pymes principales destinatarios de la Línea de Avals
98% operaciones formalizadas



Línea de Avals destinada principalmente a financiación a largo plazo
70% financiación entre 4 y 5 años



Línea de Avaes ICO COVID-19. Distribución por Sectores

Diversificada sectorialmente Mayor peso de los sectores más afectados

Sector	Nº Ops.	Nº Empresas	Aval Solicitado (Millones €)	Financiación (Millones €)
Turismo, Ocio y Cultura	173.395	125.262	12.820,7	17.176,7
Construcción e Infraestructuras	100.988	63.987	9.496,8	12.443,2
Servicios Empresariales, Profesionales Y Administrativos	86.027	62.108	7.742,7	10.408,7
Bienes de Consumo y Retail	79.385	57.233	4.727,0	6.064,1
Distribución Comercial de Alimentos Y Bebidas	62.341	39.628	6.601,9	8.777,8
Bienes de Equipo e Industriales	62.281	36.205	7.284,3	9.421,2
Agricultura, Ganadería y Pesca	52.639	37.103	3.971,4	5.079,2
Transporte y Logística	46.938	28.208	3.511,7	4.498,0
Industria Textil y Moda y Retail	44.521	28.684	3.590,7	4.670,2
Automoción y Material de Transporte	44.507	26.257	5.006,1	6.615,4
Industria y Servicios de la Salud	32.719	23.580	2.452,1	3.217,0
TIC	28.831	17.844	3.168,0	4.158,1
Servicios Inmobiliarios	22.944	17.968	1.938,2	2.479,3
Industria Alimentación y Bebidas	21.429	10.802	4.357,2	5.808,4
Energía	20.989	12.370	2.345,2	3.077,2
Educación	15.584	11.620	829,0	1.066,7
Industria Papel, Madera y servicios	14.839	8.823	1.292,2	1.682,2
Medio Ambiente	14.218	9.001	1.702,8	2.277,4
Industria Química	11.105	5.295	2.007,9	2.637,1
Metalurgia y otros Materiales	4.507	2.384	1.411,8	1.992,9
Industrias Extractivas	4.401	2.445	828,3	1.097,0
Total	944.588	591.535	87.085,8	114.647,7

Línea de Avales ICO COVID-19 : Distribución por CCAA

Diversificada geográficamente
Ajustada al peso económico de cada CCAA

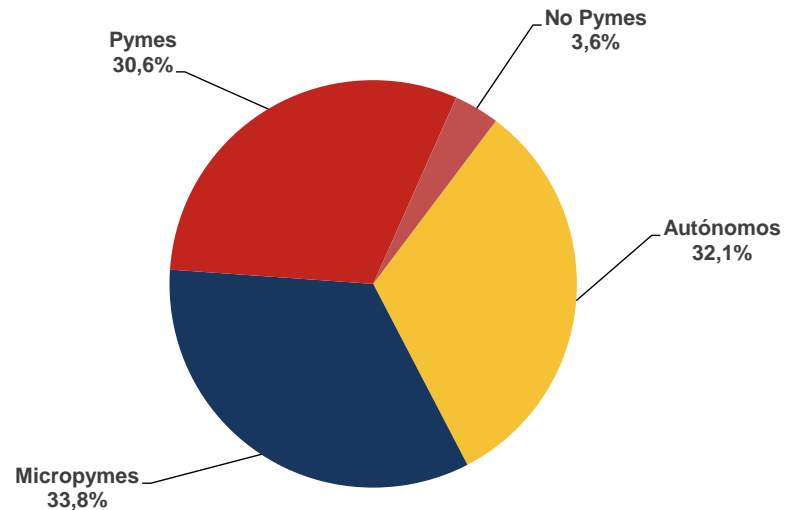
CC.AA	Nº Ops.	Nº Empresas	Aval Solicitado (Millones €)	Financiación (Millones €)
Cataluña	183.466	115.834	16.182,5	21.125,9
Andalucía	149.925	96.979	10.790,3	13.868,0
Madrid	132.590	80.611	17.770,8	24.137,9
Valencia	102.678	62.733	8.905,6	11.548,9
Galicia	56.273	35.855	4.217,1	5.520,1
Castilla y León	47.596	30.021	3.402,2	4.395,2
Castilla La Mancha	42.821	27.271	3.039,4	3.858,5
Canarias	40.433	26.557	3.099,0	4.049,8
País Vasco	30.550	18.431	4.743,7	6.414,1
Murcia	29.890	17.600	2.856,4	3.712,5
Aragón	27.072	16.732	2.529,6	3.304,9
Baleares	26.385	17.818	3.467,7	4.760,3
Extremadura	24.316	16.076	1.525,9	1.955,5
Asturias	19.874	12.055	1.600,9	2.122,4
Cantabria	11.772	7.479	827,4	1.062,1
Navarra	10.652	6.812	1.375,2	1.833,5
La Rioja	6.519	4.084	643,9	842,5
Ceuta y Melilla	1.776	1.260	108,3	135,5
Total	944.588	591.535	87.085,8	114.647,7

Línea de Avaless Inversión y Actividad COVID-19 ICO

A fecha 31 de diciembre de 2020, se han avalado 14.314 operaciones, por un importe total avalado de 1.480 millones de euros que ha permitido la movilización de 1.923 millones €

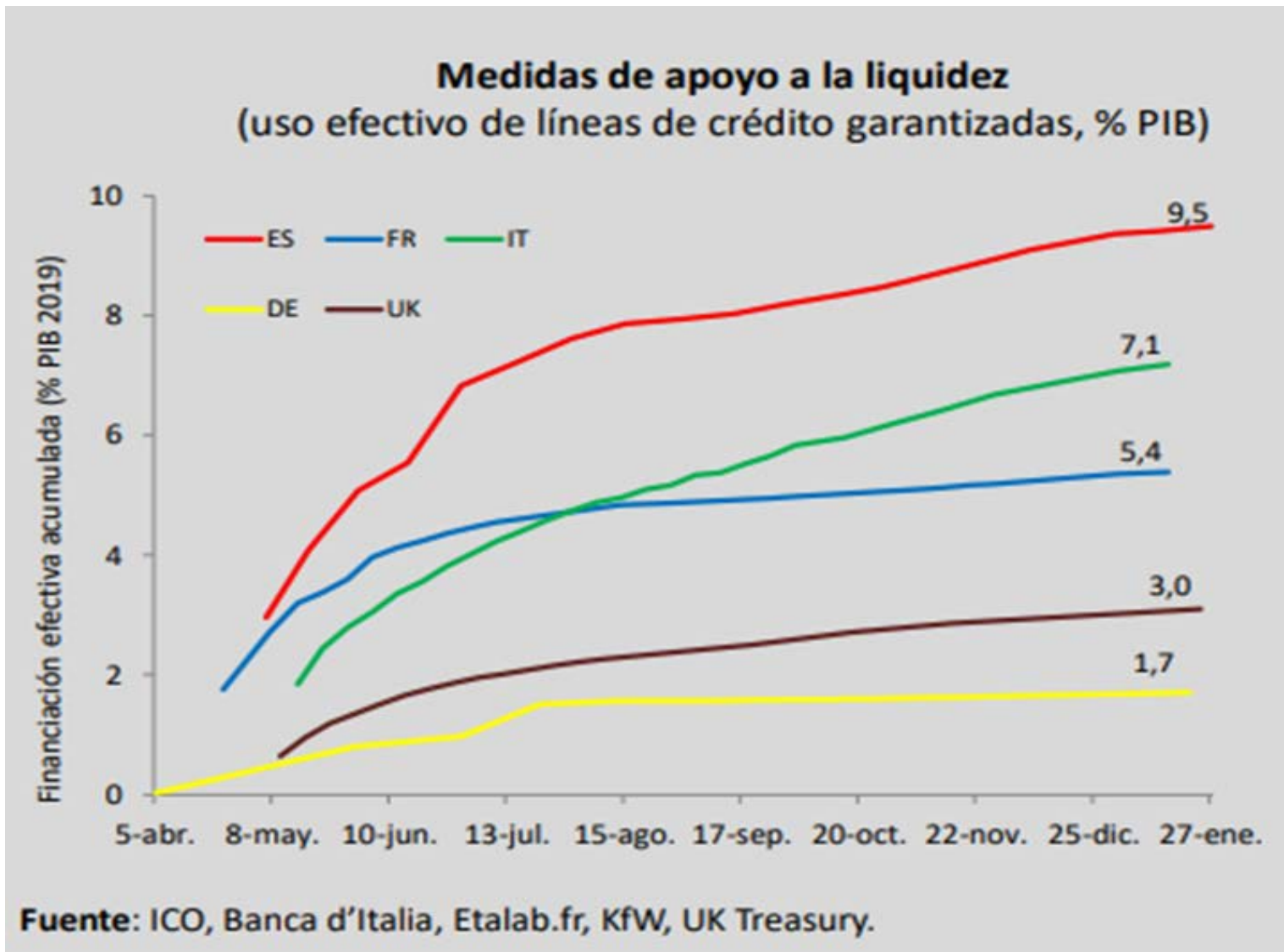
	Autónomos y Pymes	No Pymes	Total Línea
Operaciones (número)	13.800	514	14.314
Aval Solicitado (Millones €)	1.102,7	377,8	1.480,5
Financiación (Millones €)	1.381,9	541,0	1.922,9

Distribución del número de operaciones por tipo de empresa



Autónomos y micropymes principales destinatarios de la Línea de Avaless Inversión y Actividad
66% operaciones formalizadas

Línea de Avals ICO COVID-19. Efectividad y movilización.

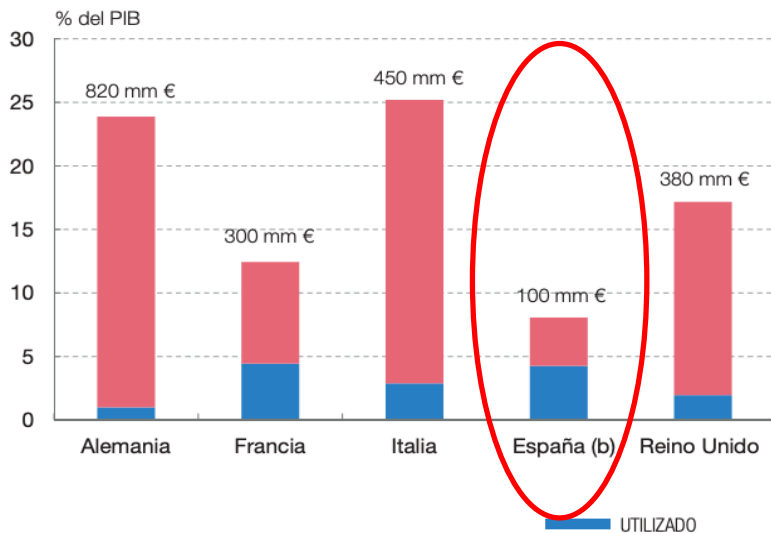


Banco de España (agosto 2020) “Medidas de política fiscal en respuesta a la crisis sanitaria en las principales economías del área del Euro, Estados Unidos y Reino Unido”

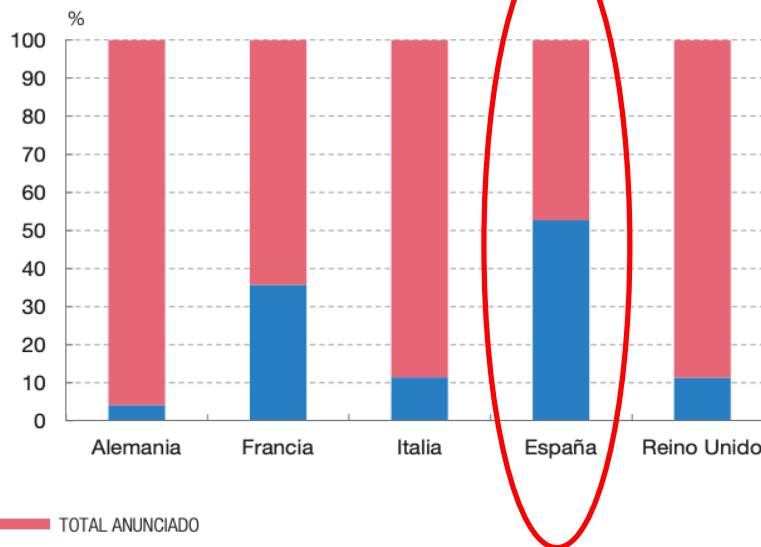
Gráfico 1

USO DE LOS PROGRAMAS DE AVALES PÚBLICOS (a)

1 IMPORTE UTILIZADO EN RELACIÓN CON EL PIB



2 USO EN RELACIÓN CON EL TOTAL DEL PROGRAMA



FUENTE: Banco de España, a partir de fuentes nacionales.

a Datos referidos al mes de junio de 2020.

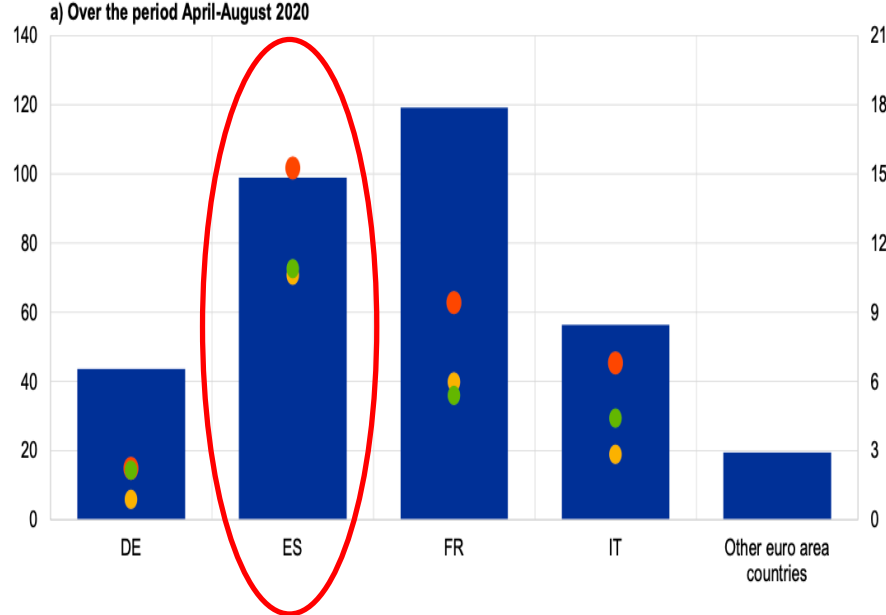
Banco Central Europeo (septiembre 2020) “Public loan guarantees and bank lending in the COVID-19 period”

Chart A

Take-up of loans under public guarantee schemes

(left-hand scale: EUR billions, percentages; right-hand scale: percentages)

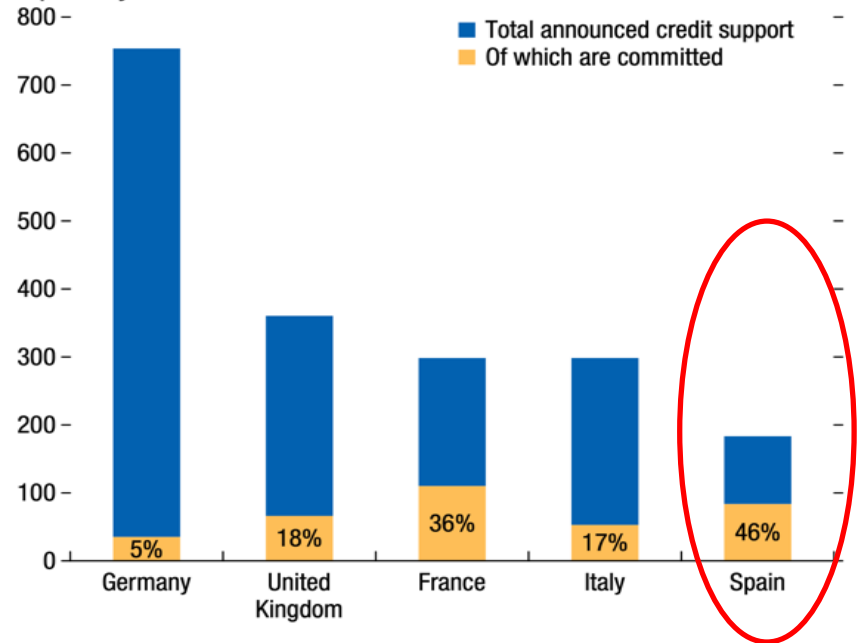
- Take-up, absolute amounts
- Take-up as a percentage of scheme size
- Take-up as a percentage of gross value added in 2019 (right-hand scale)
- Take-up as a percentage of gross indebtedness in 2019 (right-hand scale)



FMI (Fiscal Monitor octubre 2020)

Figure 1.17. Take-Up of Guaranteed Loans
(In billions of euros and percent of total)

Take-up of guaranteed loans has been low, with no calls on guarantees reported yet.

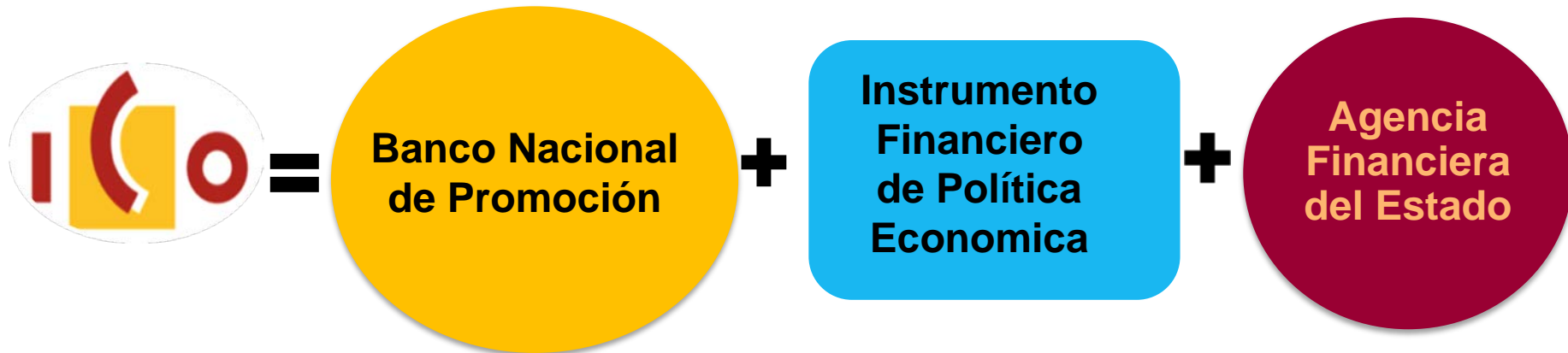


Source: Anderson, Papadia, and Véron 2020.

Note: Data are as of the end of June 2020. For Germany, the take-up refers to the new KfW guarantees only.

Fines y Funciones

Promover actividades económicas que contribuyan al crecimiento, generación de empleo y mejora de la distribución de la riqueza.



Financiación de Empresas, PYMES y Autónomos en España y en el Exterior:


- Líneas de Mediación ICO con entidades financieras para PYMES
- Financiación Directa: Préstamos, Avals, Project Finance, bonos, obligaciones, pagarés.
- Capital privado: AXIS participaciones empresariales en capital riesgo y fondo de fondos

Instrumento Financiero de Política Económica:

- Implementación conjunta de iniciativas de Ministerios, organismos dependientes y AAPP.
- Colaboración con el BEI y canalización de recursos UE: FEI, EFSI; Plan Juncker; InvestEU

Agencia Financiera del Estado. Gestión de Fondos Públicos [fuera de balance]:

- Líneas de Avals ICO COVID-19 por cuenta de MINECO
- Internacionalización – FIEM & CARI por cuenta de MINCOTUR.
- Cooperación financiera al Desarrollo FONPRODE y Fondo del Agua por cuenta de AECID
- Fondos Territoriales de CCAA y CCLL por cuenta de MINHAP



- Líneas mediación
- **Financiación directa**
Corporativa / Sindicada /
Club Deal / Bilateral
- **Garantías**
- Bonos y pagarés
- Capital privado



Instituto de Crédito Oficial

6.799 M€

▲ 5%

Mediación + Préstamos + Bonos /Pagarés + Avaluos propios

3.452 M€

▲ 106%

Financiación directa

Turístico, transporte, automoción, movilidad sostenible, sanitario, digitalización, infraestructuras

1.245 M€

▲ 87%

Financiación internacional

Internacionalización

- Moneda local
- Garantías licitaciones (+45%)
- Sostenibilidad

417 M€

▲ 12%

Canal internacional

Cooperación bancos internacionales

- 14 contrapartidas
- €/ US / moneda local
- 2.450 M€ aprobados

627,6 M€
invertidos

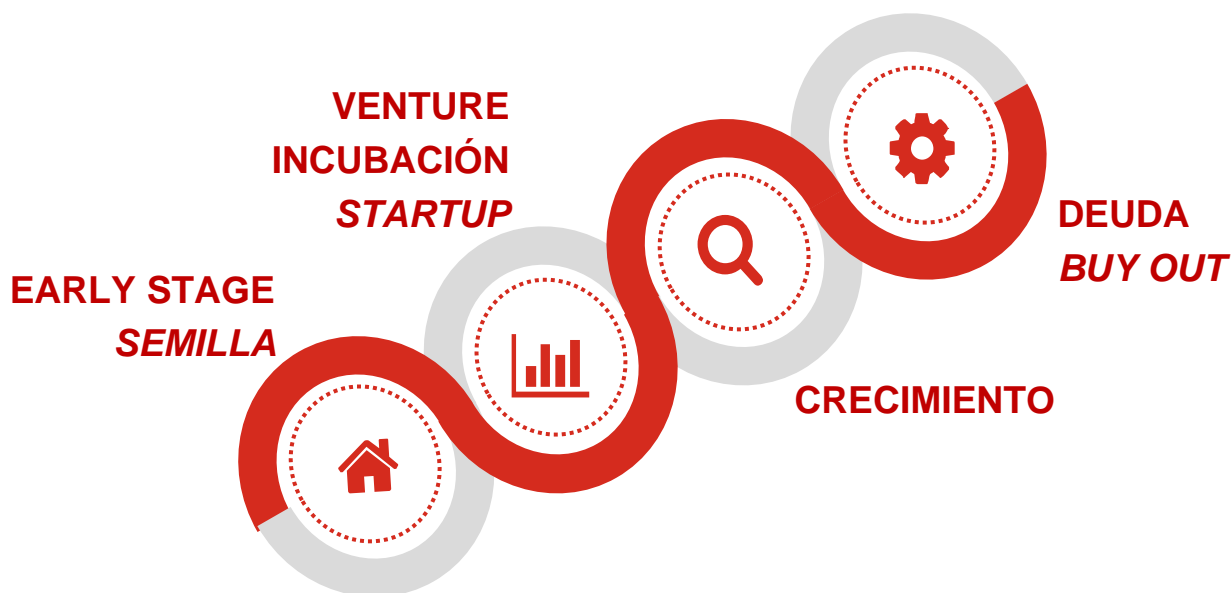
1.823,6 M€
movilizados

**MEDIDA COVID
Nuevo Programa
pagarés MARF**

Financiación alternativa

- 122 emisiones (66 con aval Estado)
- 26 emisores

Desarrollo emprendimiento y crecimiento empresarial mediante apoyo a VC/PE mediante colaboración público-privada catalizando recursos a través de 3 fondos



FondICO
GLOBAL
4.500 M€

FondICO
PYME
250 M€

FondICO
Infraestructuras
400 M€

● **FONDO DE FONDOS**

● **DOTACIÓN**
4.500 M€

**FondICO
GLOBAL**

● **12 CONVOCATORIAS**
**Concurrencia
competitiva**
93 fondos
1.937 M€ aprobados
7.670 M€ inversión

MEDIDA COVID

Ampliación 2.500 M€ (julio 2020)

Apoyo recuperación,
transformación sistema productivo
Competitividad, innovación

MEDIDA COVID

13 Convocatoria (dic. 2020)

Mayor convocatoria

329 M€/ 15 fondos

1.220 M€ movilizados

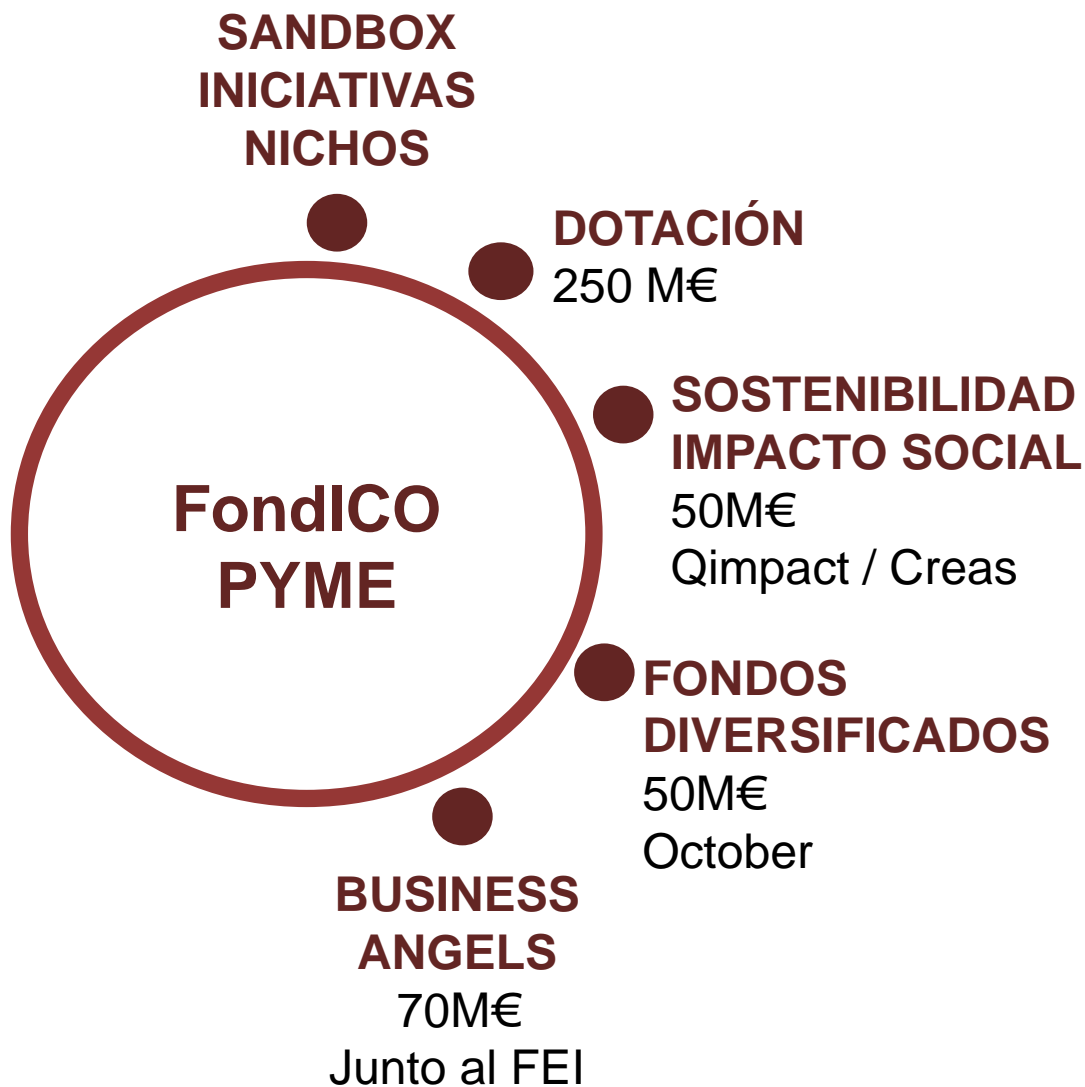
Apoyo ante efectos Covid

Impulso a la recuperación

Flexibilización

Aumento % participación y
cuantías máximas por categoría

Sostenibilidad, digitalización



MEDIDA COVID

Iniciativa Ecosistema Emprendedor Covid (abril 2020)

50 M€

Cobertura necesidades liquidez

Empresas innovadoras base tecnológica con dificultad acceso nuevas rondas

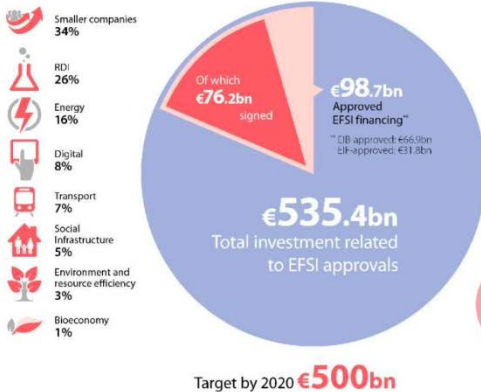
Aldea Opportunity Fund

Marco Financiero Plurianual 2016-2020 EFSI (Plan Juncker)

2.000 M€ de financiación ICO en proyectos apoyados por EFSI (16% del total de 11.256 MM€ aprobado por BEI/EFSI en España).

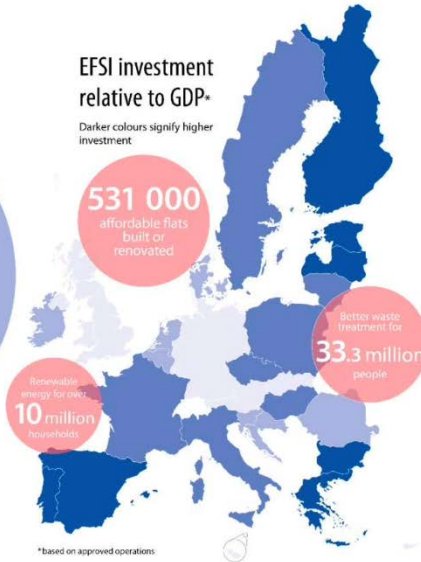
EIB Group figures As of 17/09/2020

EFSI investment by sector*



EFSI investment relative to GDP-

Darker colours signify higher investment



Marco Financiero Plurianual 2016-2020 Connecting Europe Facility

ICO cofinanciador y canalizador de subvenciones con blending junto al Ministerio de Transporte, Movilidad y Agenda Urbana

Junio 2020 la Comisión aprobó 5 proyectos presentados sobre movilidad sostenible

- ❑ Inversión total: 216 M€
- ❑ Subvención: 22M€



Marco Financiero Plurianual 2021-2027 ICO implementing partner

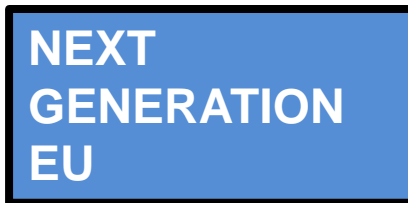
2019 Elegibility check
2020 Auditoría para ser **implementing partner**

Capacidad para gestión indirecta y ejecución de fondos del presupuesto comunitario

- Invest EU (garantías)
- Connecting Europe Facility (transporte, teleco, energía)
- Instrumento Vecindad, Desarrollo y Cooperación Internacional



Next Generation EU / Fondo Europeo Garantías



Ejes horizontales estratégicos de actuación del ICO

ICO colaborará en el proceso de recuperación y transformación de la economía española sobre la base de las prioridades estratégicas horizontales en las que venía trabajando, que se han acelerado en el actual contexto...

**SOSTENIBILIDAD
ESG**

**CRECIMIENTO
EMPRESARIAL**



**DIGITALIZACIÓN
INNOVACIÓN**

**FINANCIACIÓN
ALTERNATIVA**

... trabajando en su triple vertiente como banco nacional de financiación, instrumento financiero de política económica y agencia financiera del Estado.

**Banco Nacional
de Promoción**

**Instrumento
Financiero
de Política
Económica**

**Agencia
Financiera
del Estado**



Instituto de Crédito Oficial

Paseo del Prado 4

28014 Madrid

900 121 121

www.ico.es



[@ICOGob](https://twitter.com/ICOGob)