



LÍNEAS ICO AVALES COVID-19

30 de abril de 2021

Durante el año 2020, con el Real Decreto-ley 8/2020 de 17 de marzo y el Real Decreto-ley 25/2020, de 3 de julio, el Gobierno aprobó la puesta en marcha dos líneas de avales por importe de hasta 140.000 millones de euros destinados a garantizar la financiación concedida a autónomos y empresas españolas afectados por los efectos económicos de la COVID-19.

A fecha 30 de abril de 2021, conjuntamente las Líneas de Avaes Liquidez e Inversión han **desplegado avales por importe de 95.570 millones de euros que han permitido movilizar 125.729 millones de euros en financiación hacia el tejido productivo en 1.055.459 operaciones**, de las que más del 98% han sido suscritas por pymes y autónomos. Las Líneas de Avaes gestionadas por el ICO, de acuerdo a los datos disponibles están siendo uno de los programas más eficaces de los países de nuestro entorno de la Unión Europea en cuanto a su uso y extensión en el tejido productivo.

I. LÍNEA AVALES “LIQUIDEZ” COVID 19 (RDL 15/2020)

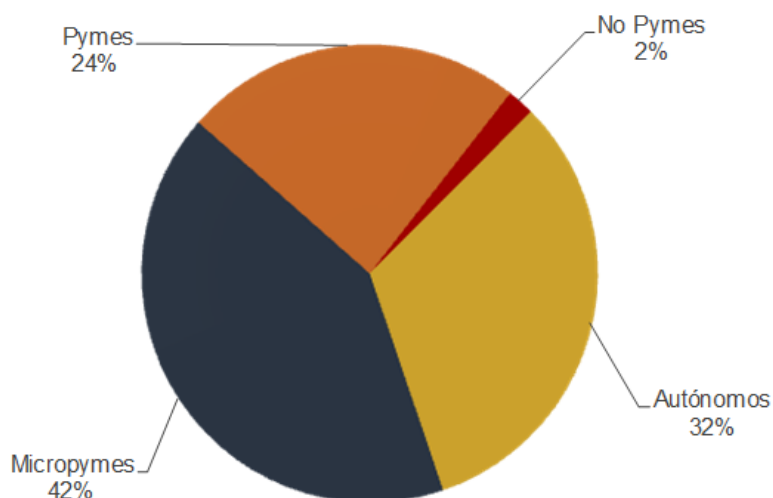
El Real Decreto-ley 8/2020 de 17 de marzo en su artículo 29 aprobó una **Línea de Avaes del Estado de hasta 100.000 millones de euros**, del Ministerio de Asuntos Económicos y Transformación Digital, para facilitar el mantenimiento del empleo y paliar los efectos económicos de la crisis sanitaria. Los avales se otorgan a la financiación concedida, por las entidades financieras para facilitar acceso al crédito y liquidez a empresas y autónomos para hacer frente al impacto económico y social del COVID-19.

A fecha **30 de abril de 2021**, con este programa se han avalado un total de **997.013 operaciones correspondientes a más de 610.900 empresas**. El importe total avalado es de **90.671,8 millones de euros**. Esto ha permitido que las empresas hayan recibido **119.394,3 millones de euros de financiación** para garantizar su liquidez y cubrir sus necesidades de circulante.

	Resumen Avaes solicitados		
	Autónomos y Pymes	No Pymes	Total Línea
Operaciones (número)	977.769	19.244	997.013
Aval Solicitado (Millones €)	66.863,6	23.808,2	90.671,8
Financiación (Millones €)	83.669,7	35.724,6	119.394,3

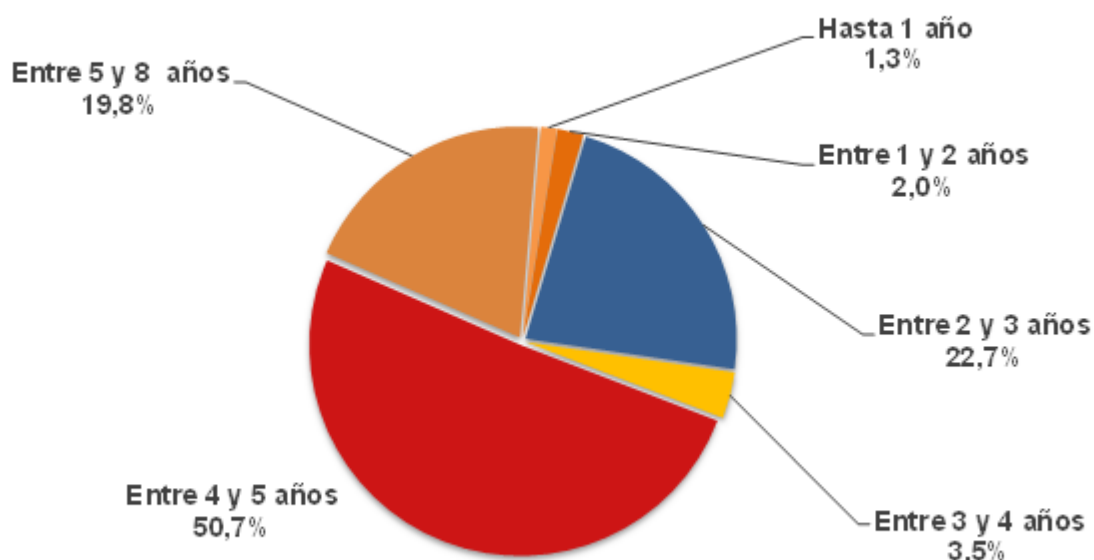
El **90% de las empresas con operaciones formalizadas** están directamente gestionadas por autónomos y micropymes. Esta tipología de empresas, de menos de 10 empleados, han solicitado el **74% del total de las operaciones**.

Distribución del número de operaciones por tipo de empresa



El 75% de las operaciones avaladas se han destinado a garantizar nuevos préstamos, que, en su mayor parte, 71%, son a largo plazo, de más de 4 años¹.

Distribución del número de operaciones por plazos



¹ El porcentaje de operaciones comprendidas entre 6 y 8 años corresponde a operaciones realizadas a partir de la publicación del [Acuerdo de Consejo de Ministros de 24 de noviembre](#) que aprueba ampliar hasta ocho años el plazo máximo de emisión de los avales aún no liberados al amparo del Real Decreto-ley 8/2020, de 17 de marzo y de la publicación de la correspondiente autorización de la Comisión Europea el 14 de diciembre.

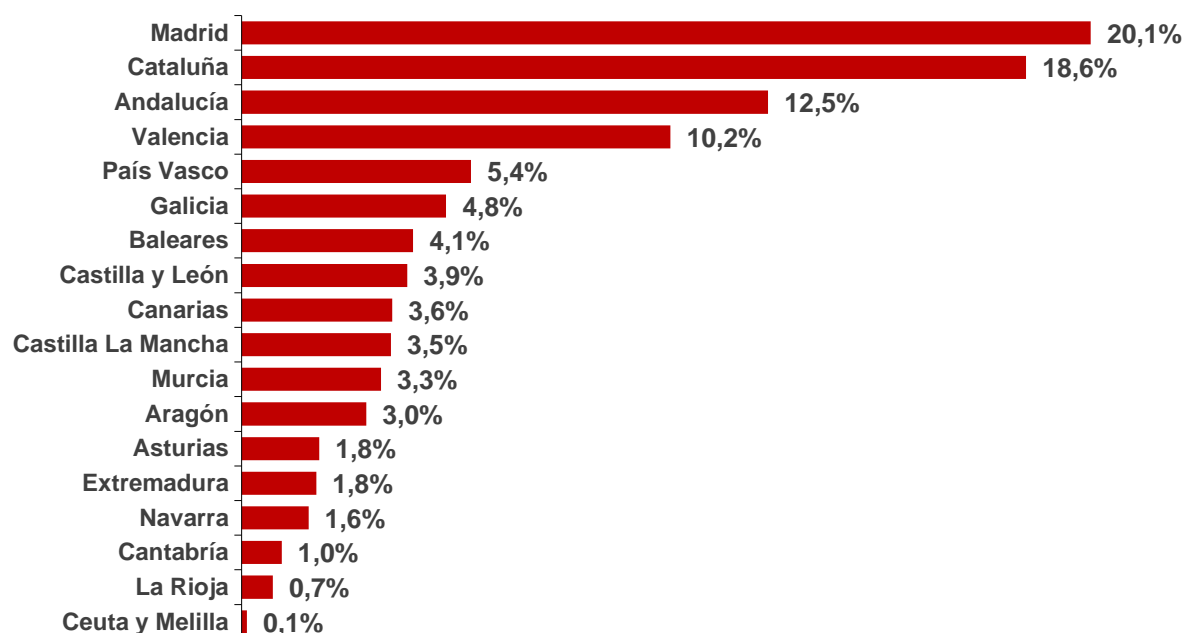
Por otro lado, para las operaciones ya formalizadas antes del 18 de noviembre avaladas por el Estado al amparo del Real Decreto-Ley 8/2020, el Acuerdo del Consejo de Ministros del 24 de noviembre establecía la posibilidad a empresarios y autónomos de solicitar a sus entidades financieras la ampliación de hasta un máximo de 3 años adicionales del plazo de vencimiento y hasta 12 meses adicionales del periodo de carencia con respecto a los plazos y carencias inicialmente acordados. Esta medida tendrá un impacto a lo largo de los próximos meses en los periodos de vencimiento inicialmente registrados y reportados, que se irán integrando en los datos de cada mes.

DISTRIBUCIÓN DE AVALES SOLICITADOS POR COMUNIDADES AUTÓNOMAS Y PROVINCIAS

CC.AA	Provincia	Nº ops.	Nº empresas	Aval solicitado (millones €)	Financiación (millones €)
ANDALUCIA		159.248	100.728	11.313,7	14.543,1
	ALMERIA	12.263	7.485	914,1	1.170,2
	CADIZ	20.179	13.245	1.238,4	1.587,7
	CORDOBA	15.703	9.468	1.160,7	1.498,0
	GRANADA	17.637	11.410	1.127,9	1.434,7
	HUELVA	9.210	5.891	682,0	894,4
	JAEN	11.430	7.350	674,0	851,4
	MALAGA	32.742	20.879	2.232,2	2.847,7
	SEVILLA	40.084	25.286	3.284,5	4.259,1
ARAGON		28.927	17.319	2.675,8	3.498,5
	HUESCA	6.345	3.869	545,2	705,4
	TERUEL	2.875	1.928	191,5	250,6
	ZARAGOZA	19.707	11.555	1.939,1	2.542,5
ASTURIAS		21.203	12.521	1.670,4	2.212,7
	ASTURIAS	21.203	12.521	1.670,4	2.212,7
BALEARES		28.238	18.589	3.686,1	5.068,2
	BALEARES	28.238	18.589	3.686,1	5.068,2
CANARIAS		42.850	27.479	3.236,7	4.237,5
	LAS PALMAS	20.749	13.305	1.883,4	2.486,8
	TENERIFE	22.101	14.218	1.353,4	1.750,7
CANTABRIA		12.547	7.791	862,6	1.106,7
	CANTABRIA	12.547	7.791	862,6	1.106,7
CASTILLA LA MANCHA		46.014	28.449	3.209,8	4.076,3
	ALBACETE	10.387	6.332	749,6	950,0
	CIUDAD REAL	12.509	7.475	813,8	1.027,4
	CUENCA	5.876	3.788	399,3	511,2
	GUADALAJARA	3.809	2.530	252,8	325,2
	TOLEDO	13.433	8.368	994,2	1.262,5

CASTILLA Y LEON		50.477	31.140	3.558,1	4.593,0
	AVILA	2.972	2.027	135,7	171,2
	BURGOS	7.492	4.487	595,8	765,5
	LEÓN	10.132	6.347	570,1	723,7
	PALENCIA	2.873	1.839	282,6	384,9
	SALAMANCA	7.446	4.480	561,7	724,7
	SEGOVIA	3.791	2.336	282,0	359,2
	SORIA	1.601	1.082	129,4	166,8
	VALLADOLID	10.911	6.464	810,4	1.053,7
	ZAMORA	3.259	2.147	190,3	243,2
CATALUÑA		193.377	119.371	16.852,1	22.010,7
	BARCELONA	138.947	85.451	13.111,1	17.193,3
	GERONA	21.795	13.483	1.583,2	2.029,6
	LÉRIDA	13.536	8.410	1.023,2	1.334,2
	TARRAGONA	19.099	12.303	1.134,5	1.453,5
CEUTA Y MELILLA		1.844	1.289	112,8	141,2
	CEUTA Y MELILLA	1.844	1.289	112,8	141,2
EXTREMADURA		25.937	16.739	1.606,1	2.057,6
	BADAJOS	16.715	10.880	1.097,8	1.413,4
	CACERES	9.222	5.874	508,3	644,1
GALICIA		59.449	37.112	4.393,8	5.755,3
	LA CORUÑA	24.300	15.230	1.769,7	2.317,0
	LUGO	7.589	4.874	430,1	549,9
	ORENSE	6.199	4.037	558,8	765,6
	PONTEVEDRA	21.361	13.041	1.635,3	2.122,8
LA RIOJA		6.898	4.218	670,5	877,3
	LA RIOJA	6.898	4.218	670,5	877,3
MADRID		138.046	82.484	18.244,4	24.768,9
	MADRID	138.046	82.484	18.244,4	24.768,9
MURCIA		31.426	18.125	2.993,2	3.899,4
	MURCIA	31.426	18.125	2.993,2	3.899,4
NAVARRA		11.297	7.061	1.440,4	1.918,4
	NAVARRA	11.297	7.061	1.440,4	1.918,4
PAIS VASCO		31.961	18.917	4.931,7	6.678,1
	ALAVA	4.650	2.618	650,5	870,7
	GUIPUZCOA	10.172	6.101	1.484,7	1.984,7
	VIZCAYA	17.139	10.236	2.796,5	3.822,8
VALENCIA		107.274	64.408	9.213,7	11.951,7
	ALICANTE	43.308	26.415	3.295,0	4.227,2
	CASTELLON	12.319	7.066	1.424,6	1.912,7
	VALENCIA	51.647	31.039	4.494,0	5.811,8

Avaes solicitados por CC.AA



DISTRIBUCIÓN DE AVALES SOLICITADOS POR SECTORES DE ACTIVIDAD

Sector	Nº Ops.	Nº Empresas	Aval solicitado (millones €)	Financiación (millones €)
Turismo, Ocio y Cultura (*)	182.342	128.745	13.360,3	17.913,8
Construcción e Infraestructuras	107.024	66.498	9.837,9	12.882,3
Servicios Empresariales, Profesionales y Administrativos	90.638	64.469	8.038,2	10.811,0
Bienes de Consumo y Retail (**)	83.242	58.920	4.903,7	6.292,5
Distribución Comercial de Alimentos y Bebidas	66.198	41.266	6.914,9	9.189,9
Bienes de Equipo e Industriales	65.698	37.433	7.586,1	9.818,6
Agricultura, Ganadería y Pesca	56.622	39.184	4.210,7	5.387,1
Transporte y Logística	49.962	29.377	3.690,5	4.731,3
Automoción y Material de Transporte(***)	47.065	27.105	5.219,9	6.902,0
Industria Textil Y Moda y Retail	46.757	29.484	3.701,4	4.812,5
Industria y Servicios de la Salud	34.219	24.258	2.563,2	3.370,1
TIC	30.287	18.429	3.282,7	4.308,8
Servicios Inmobiliarios	24.027	18.610	2.011,0	2.571,6
Industria Alimentación y Bebidas	22.703	11.159	4.557,7	6.072,3
Energía	22.257	12.887	2.443,5	3.206,1
Educación	16.235	11.902	864,6	1.113,5
Industria Papel, Madera y servicios	15.604	9.098	1.330,6	1.732,0
Medio Ambiente	15.042	9.358	1.756,9	2.351,8
Industria Química	11.702	5.453	2.086,9	2.741,3
Metalurgia y otros Materiales	4.744	2.465	1.444,4	2.038,2
Industrias Extractivas	4.645	2.516	866,9	1.147,7

LÍNEAS AVALES “INVERSIÓN Y ACTIVIDAD” COVID 19 (RDL 25/2020)

El Real Decreto-ley 25/2020, de 3 de julio en su artículo 1 aprobó una Línea de Avaes de 40.000 millones de euros, del Ministerio de Asuntos Económicos y Transformación Digital. Esta línea de avales se focaliza en la cobertura a financiación para gastos corrientes y de capital relacionados con las nuevas inversiones o con el proceso productivo y de servicio, la ampliación, adaptación o renovación de los equipos, instalaciones y capacidades, así como los gastos asociados al reinicio de la actividad.

A fecha **30 de abril de 2021**, con este programa se han avalado un total de **58.446 operaciones correspondientes a más de 50.859 empresas**. El importe total avalado es de **4.898,1 millones de euros**. Esto ha permitido que las empresas hayan recibido más de **6.334,7 millones de financiación** para realizar nuevas inversiones y cubrir sus necesidades de liquidez.

	Resumen Avaes solicitados		
	Autónomos y Pymes	No Pymes	Total Línea
Operaciones (número)	57.026	1.420	58.446
Aval Solicitado (Millones €)	3.770,8	1.127,3	4.898,1
Financiación (Millones €)	4.719,6	1.615,1	6.334,7

El **76% de las empresas** con operaciones formalizadas están directamente gestionadas por autónomos y micropymes. Esta tipología de empresas, de menos de 10 empleados, han solicitado el **71% del total de las operaciones**.

Distribución del número de operaciones por tipo de empresa

