



LÍNEA ICO AVALES COVID-19

Datos quincenales

15.07.2020

INFORME LÍNEA AVALES COVID 19. Datos a 15/07/2020

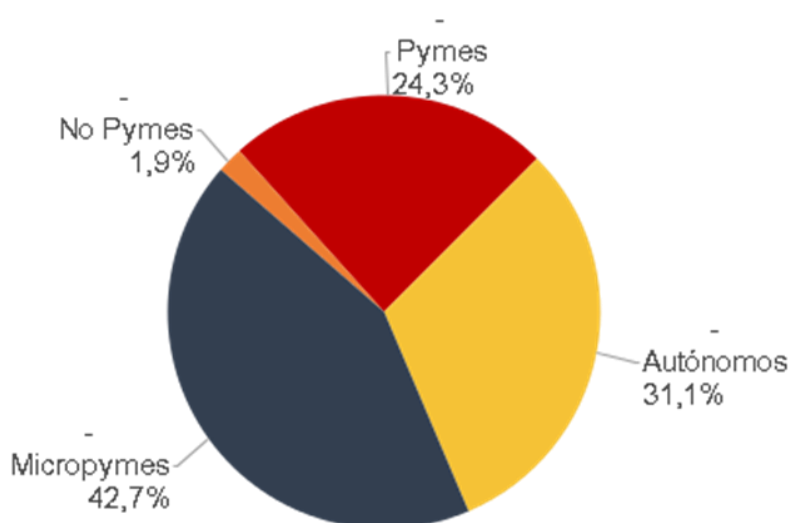
El Real Decreto-ley 8/2020 de 17 de marzo en su artículo 29 aprobó una **Línea de Avaes del Estado de hasta 100.000 millones de euros**, del Ministerio de Asuntos Económicos y Transformación Digital, para facilitar el mantenimiento del empleo y paliar los efectos económicos de la crisis sanitaria. Los avales se otorgan a la financiación concedida, por las entidades financieras para facilitar acceso al crédito y liquidez a empresas y autónomos para hacer frente al impacto económico y social del COVID-19.

A fecha **15 de julio de 2020**, con este programa se han avalado un total de **715.896 operaciones correspondientes a más de 484.900 empresas**. El importe total avalado es de **68.219 millones de euros**. Esto ha permitido que las empresas hayan recibido **89.706 millones de euros de financiación** para garantizar su liquidez y cubrir sus necesidades de circulante.

	Resumen Avaes solicitados		
	Autónomos y Pymes	No Pymes	Total Línea
Operaciones (número)	702.467	13.429	715.896
Aval Solicitado (Millones €)	49.743,9	18.475,2	68.219,1
Financiación (Millones €)	62.233,5	27.472,6	89.706,2

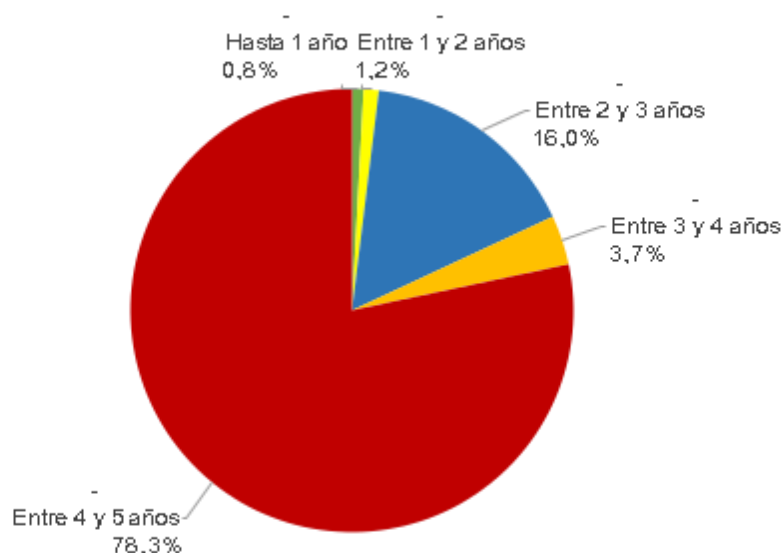
El **86% de las empresas con operaciones formalizadas** están directamente gestionadas por autónomos y micropymes. Esta tipología de empresas, de menos de 10 empleados, han solicitado el **73% del total de las operaciones**.

Distribución del número de operaciones por tipo de empresa



El 82% de las operaciones avaladas se han destinado a garantizar nuevos préstamos, que, en su mayor parte, más del 78%, son a largo plazo, de entre cuatro y cinco años.

Distribución del número de operaciones por plazos



DISTRIBUCIÓN DE AVALES SOLICITADOS POR COMUNIDADES AUTÓNOMAS Y PROVINCIAS

CC.AA	Provincia	Nº Ops.	Nº Empresas	Aval Solicitado (Millones €)	Financiación (Millones €)
ANDALUCÍA		116.801	80.576	8.391,6	10.753,5
	ALMERÍA	8.896	5.929	646,6	822,8
	CÁDIZ	15.090	10.813	926,6	1.188,8
	CÓRDOBA	11.340	7.434	855,2	1.099,2
	GRANADA	13.011	9.218	875,9	1.112,1
	HUELVA	6.827	4.884	504,8	660,7
	JAÉN	8.297	5.773	505,4	636,8
	MÁLAGA	23.863	16.297	1.698,3	2.164,7
	SEVILLA	29.477	20.422	2.378,7	3.068,5
ARAGÓN		20.799	14.045	1.930,9	2.515,8
	HUESCA	4.356	3.008	360,8	462,9
	TERUEL	2.136	1.571	146,7	192,9
	ZARAGOZA	14.307	9.492	1.423,4	1.860,0

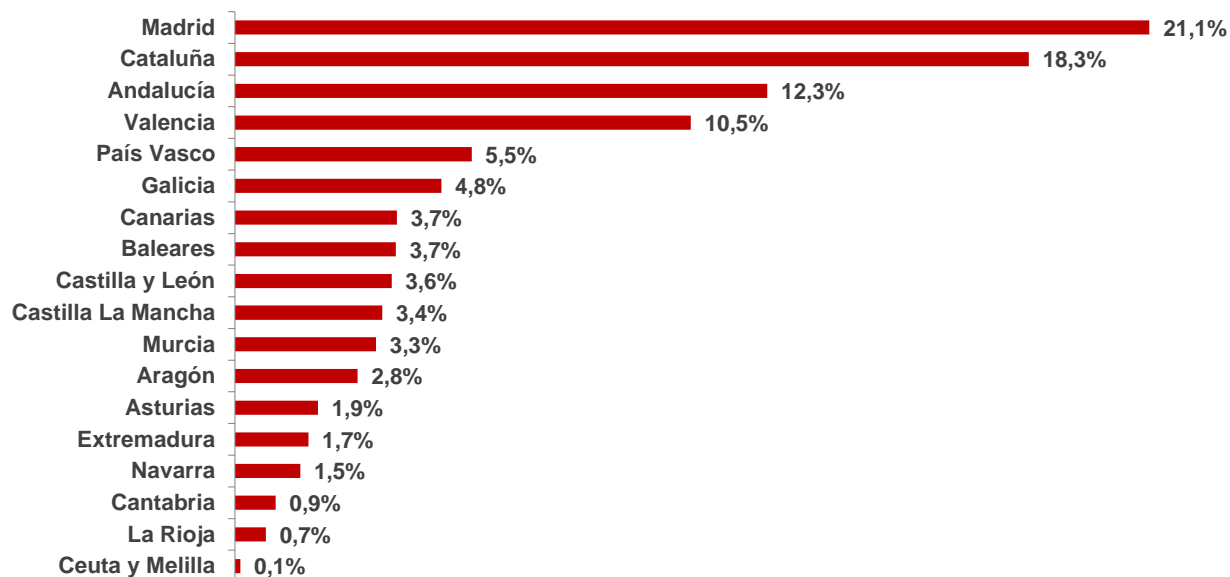


PRINCIPADO DE ASTURIAS		15.136	9.952	1.308,2	1.744,3
	ASTURIAS	15.136	9.952	1.308,2	1.744,3
ILLES BALEARS		18.535	13.694	2.535,6	3.461,2
	ILLES BALEARS	18.535	13.694	2.535,6	3.461,2
CANARIAS		30.550	21.720	2.468,9	3.222,0
	LAS PALMAS	14.705	10.368	1.446,0	1.907,7
	SANTA CRUZ DE TENERIFE	15.845	11.384	1.022,9	1.314,3
CANTABRIA		8.960	6.131	641,2	819,8
	CANTABRIA	8.960	6.131	641,2	819,8
CASTILLA-LA MANCHA		31.664	21.929	2.319,9	2.939,8
	ALBACETE	7.051	4.877	538,3	682,1
	CIUDAD REAL	8.465	5.700	592,1	748,9
	CUENCA	4.041	2.889	264,0	331,6
	GUADALAJARA	2.752	2.036	186,5	238,6
	TOLEDO	9.355	6.449	739,1	938,6
CASTILLA Y LEÓN		35.500	24.267	2.550,6	3.272,9
	ÁVILA	1.954	1.469	94,3	118,6
	BURGOS	5.381	3.665	444,2	569,0
	LEÓN	7.336	5.045	433,1	550,1
	PALENCIA	1.979	1.434	139,0	180,4
	SALAMANCA	5.024	3.288	399,5	512,2
	SEGOVIA	2.609	1.787	189,7	238,5
	SORIA	1.120	823	93,0	119,2
	VALLADOLID	7.789	5.138	613,7	801,3
	ZAMORA	2.308	1.660	144,1	183,6
CATALUÑA		136.628	94.120	12.512,1	16.301,2
	BARCELONA	98.450	67.385	9.827,4	12.856,8
	GIRONA	15.206	10.592	1.129,2	1.445,5
	LLEIDA	9.515	6.646	728,4	946,4
	TARRAGONA	13.457	9.667	827,1	1.052,5
CEUTA Y MELILLA		1.437	1.059	85,1	106,3
	CEUTA Y MELILLA	1.437	1.059	85,1	106,3
EXTREMADURA		18.502	12.965	1.157,3	1.473,2
	BADAJOS	12.121	8.561	790,2	1.007,4
	CÁCERES	6.381	4.417	367,0	465,8
GALICIA		41.523	28.215	3.251,2	4.245,0
	A CORUÑA	17.071	11.630	1.329,0	1.734,4
	LUGO	5.090	3.519	306,1	391,4
	ORENSE	4.486	3.142	436,2	596,5
	PONTEVEDRA	14.876	9.971	1.179,9	1.522,7
LA RIOJA		4.947	3.352	485,5	632,7
	LA RIOJA	4.947	3.352	485,5	632,7



COMUNIDAD DE MADRID		101.021	66.769	14.413,9	19.642,9
	MADRID	101.021	66.769	14.413,9	19.642,9
REGIÓN DE MURCIA		22.803	14.586	2.223,4	2.887,3
	MURCIA	22.803	14.586	2.223,4	2.887,3
COMUNIDAD FORAL DE NAVARRA		8.210	5.739	1.027,9	1.349,9
	NAVARRA	8.210	5.739	1.027,9	1.349,9
PAÍS VASCO		23.539	15.443	3.730,7	5.018,9
	ARABA	3.310	2.077	490,2	654,4
	GUIPUZKOA	7.361	4.960	1.089,7	1.439,4
	BIZKAIA	12.868	8.436	2.150,9	2.925,2
COMUNITAT VALENCIANA		79.341	52.327	7.185,1	9.319,3
	ALICANTE	31.612	21.089	2.545,7	3.265,8
	CASTELLÓN	9.173	5.709	1.154,9	1.553,0
	VALENCIA	38.556	25.615	3.484,5	4.500,6

Distribución de Importe de Avales solicitados por CC.AA.





DISTRIBUCIÓN DE AVALES SOLICITADOS POR SECTORES DE ACTIVIDAD

Sector	Nº Ops.	Nº Empresas	Aval Solicitado (Millones €)	Financiación (Millones €)
Turismo, Ocio y Cultura	137.983	107.273	10.323,0	13.786,6
Construcción e Infraestructuras	74.906	51.215	7.516,5	9.866,0
Servicios Empresariales, Profesionales Y Administrativos	63.434	48.366	6.190,5	8.345,6
Bienes de Consumo y Retail	63.402	48.399	3.902,8	5.001,6
Bienes Equipo e Industriales	46.811	29.461	5.734,8	7.412,9
Distribución Comercial de Alimentos Y Bebidas	45.665	31.040	5.107,5	6.825,6
Agricultura, Ganadería y Pesca	36.122	26.732	2.783,1	3.545,7
Industria Textil Y Moda y Retail	35.489	24.458	2.977,5	3.868,9
Automoción y Material de Transporte	34.760	22.183	4.071,9	5.381,4
Transporte & Logística	33.515	21.829	2.686,1	3.439,1
Industria & Servicios de la Salud	25.250	19.282	1.900,2	2.484,9
TIC	21.555	14.251	2.516,2	3.302,8
Servicios Inmobiliarios	17.237	14.045	1.414,1	1.801,5
Industria Alimentación Y Bebidas	15.617	8.718	3.089,5	4.056,2
Energía	15.532	9.970	1.848,6	2.429,1
Educación	12.035	9.480	651,7	837,4
Industria Papel, Madera y servicios	11.369	7.330	1.010,0	1.302,9
Medio Ambiente	10.166	6.959	1.234,8	1.649,6
Industria Química	8.303	4.429	1.543,6	2.019,5
Metalurgia y otros Materiales	3.442	1.976	1.089,7	1.526,2
Industrias Extractivas	3.303	1.998	627,1	822,8

