



LÍNEA ICO AVALES COVID-19

Datos quincenales

30.09.2020



INFORME LÍNEA AVALES COVID 19. Datos a 30/09/2020

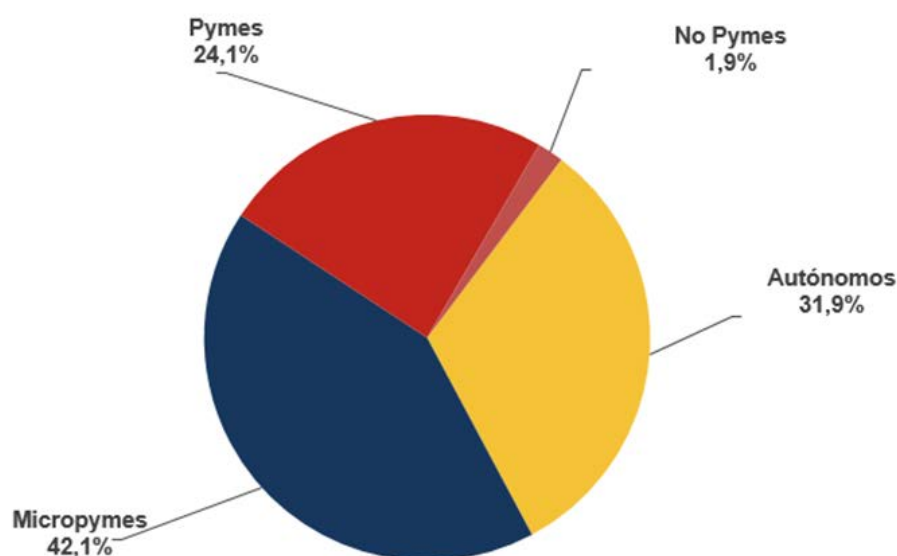
El Real Decreto-ley 8/2020 de 17 de marzo en su artículo 29 aprobó una **Línea de Avaes del Estado de hasta 100.000 millones de euros**, del Ministerio de Asuntos Económicos y Transformación Digital, para facilitar el mantenimiento del empleo y paliar los efectos económicos de la crisis sanitaria. Los avales se otorgan a la financiación concedida, por las entidades financieras para facilitar acceso al crédito y liquidez a empresas y autónomos para hacer frente al impacto económico y social del COVID-19.

A fecha **30 de septiembre de 2020**, con este programa se han avalado un total de **823.847 operaciones correspondientes a más de 541.000 empresas**. El importe total avalado es de **77.617,5 millones de euros**. Esto ha permitido que las empresas hayan recibido **102.143,5 millones de euros de financiación** para garantizar su liquidez y cubrir sus necesidades de circulante.

	Resumen Avaes solicitados		
	Autónomos y Pymes	No Pymes	Total Línea
Operaciones (número)	808.199	15.648	823.847
Aval Solicitado (Millones €)	56.610,8	21.006,7	77.617,5
Financiación (Millones €)	70.822,6	31.320,9	102.143,5

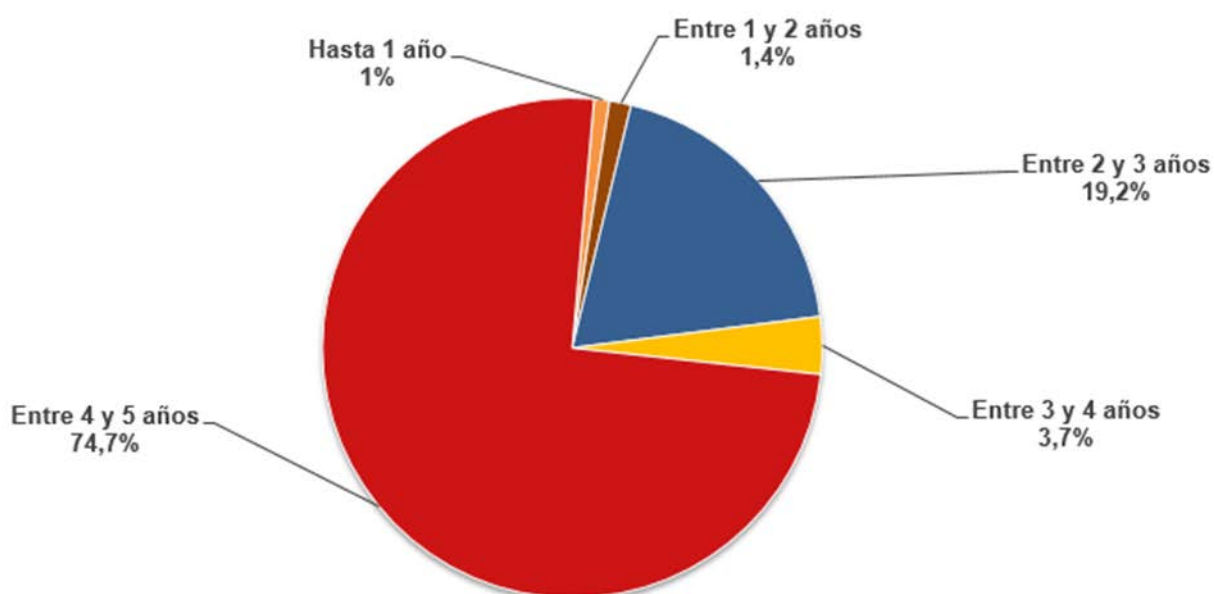
El **88% de las empresas con operaciones formalizadas** están directamente gestionadas por autónomos y micropymes. Esta tipología de empresas, de menos de 10 empleados, han solicitado el **74% del total de las operaciones**.

Distribución del número de operaciones por tipo de empresa



El 79% de las operaciones avaladas se han destinado a garantizar nuevos préstamos, que, en su mayor parte, más del 75%, son a largo plazo, de entre cuatro y cinco años.

Distribución del número de operaciones por plazos.



DISTRIBUCIÓN DE AVALES SOLICITADOS POR COMUNIDADES AUTÓNOMAS Y PROVINCIAS

	Provincia	Nº Ops.	Nº Empresas	Aval Solicitado (Millones €)	Financiación (Millones €)
ANDALUCIA		132.875	89.384	9.681,7	12.448,6
	ALMERIA	10.096	6.550	758,2	970,2
	CADIZ	16.959	11.829	1.062,4	1.365,1
	CORDOBA	12.990	8.344	984,4	1.271,3
	GRANADA	14.735	10.183	969,1	1.232,0
	HUELVA	7.746	5.334	571,1	748,3
	JAEN	9.515	6.493	572,4	721,6
	MALAGA	27.187	18.291	1.918,4	2.445,9
	SEVILLA	33.647	22.592	2.845,6	3.694,2
ARAGON		23.747	15.451	2.225,2	2.901,8
	HUESCA	5.033	3.358	429,0	551,7
	TERUEL	2.354	1.693	159,3	208,8
	ZARAGOZA	16.360	10.431	1.636,8	2.141,2
ASTURIAS		17.390	11.083	1.465,7	1.948,6

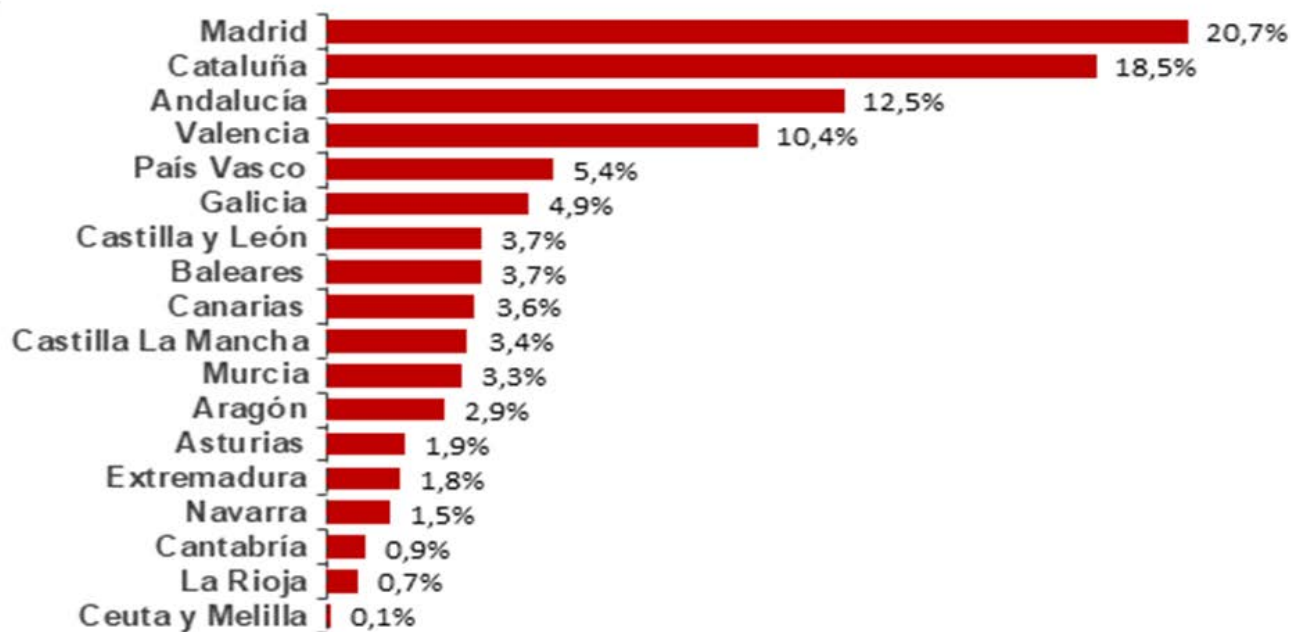


	ASTURIAS	17.390	11.083	1.465,7	1.948,6
ILLES BALEARS		21.884	15.672	2.892,8	3.949,3
	ILLES BALEARS	21.884	15.672	2.892,8	3.949,3
CANARIAS		35.627	24.492	2.782,1	3.632,2
	LAS PALMAS	17.316	11.819	1.626,0	2.143,7
	TENERIFE	18.311	12.707	1.156,2	1.488,5
CANTABRIA		10.353	6.895	737,2	944,2
	CANTABRIA	10.353	6.895	737,2	944,2
CASTILLA LA MANCHA		36.550	24.631	2.643,8	3.356,8
	ALBACETE	8.147	5.471	611,4	774,1
	CIUDAD REAL	9.716	6.387	664,0	838,9
	CUENCA	4.694	3.274	317,8	405,2
	GUADALAJARA	3.163	2.252	219,6	283,5
	TOLEDO	10.830	7.274	831,0	1.055,1
CASTILLA Y LEON		41.201	27.331	2.905,7	3.732,5
	AVILA	2.292	1.680	108,2	136,1
	BURGOS	6.168	4.027	504,0	647,2
	LEON	8.501	5.692	491,0	623,6
	PALENCIA	2.277	1.600	167,0	220,3
	SALAMANCA	5.951	3.810	462,9	592,8
	SEGOVIA	3.065	2.016	220,0	277,1
	SORIA	1.299	935	105,1	135,3
	VALLADOLID	8.974	5.749	687,1	895,7
	ZAMORA	2.674	1.874	160,3	204,5
CATALUÑA		157.945	105.259	14.392,0	18.784,6
	BARCELONA	113.871	75.443	11.305,1	14.819,4
	GERONA	17.559	11.817	1.293,1	1.655,1
	LERIDA	11.007	7.425	844,7	1.098,9
	TARRAGONA	15.508	10.782	949,1	1.211,2
CEUTA Y MELILLA		1.630	1.174	96,8	121,0
	CEUTA Y MELILLA	1.630	1.174	96,8	121,0
EXTREMADURA		21.509	14.735	1.363,2	1.743,8
	BADAJOS	14.080	9.694	945,1	1.213,8
	CACERES	7.429	5.056	418,1	530,0
GALICIA		49.277	32.694	3.770,2	4.929,3
	LA CORUÑA	20.238	13.447	1.531,2	2.003,6
	LUGO	6.191	4.182	365,7	467,5
	ORENSE	5.258	3.599	486,7	664,6
	PONTEVEDRA	17.590	11.518	1.386,6	1.793,6
LA RIOJA		5.672	3.720	573,0	751,7
	LA RIOJA	5.672	3.720	573,0	751,7
MADRID		115.958	74.302	16.092,3	21.901,2
	MADRID	115.958	74.302	16.092,3	21.901,2
MURCIA		25.955	16.101	2.533,4	3.291,4
	MURCIA	25.955	16.101	2.533,4	3.291,4
NAVARRA		9.347	6.321	1.175,2	1.551,1
	NAVARRA	9.347	6.321	1.175,2	1.551,1
PAIS VASCO		26.739	17.004	4.225,7	5.693,3
	ARABA	3.854	2.335	551,1	735,1
	GUIPUZKOA	8.404	5.463	1.245,4	1.652,4
	BIZCAYA	14.481	9.237	2.429,2	3.305,8



VALENCIA		90.188	57.801	8.061,7	10.462,3
	ALICANTE	36.128	23.518	2.861,0	3.671,1
	CASTELLON	10.373	6.288	1.271,5	1.709,0
	VALENCIA	43.687	28.087	3.929,2	5.082,2

Avales solicitados por CC.AA



DISTRIBUCIÓN DE AVALES SOLICITADOS POR SECTORES DE ACTIVIDAD

Sector	Nº Ops.	Nº Empresas	Aval Solicitado (Millones €)	Financiación (Millones €)
Turismo, Ocio y Cultura	153.974	116.632	11.583,3	15.490,2
Construcción e Infraestructuras	87.170	57.888	8.470,2	11.112,6
Servicios Empresariales, Profesionales y Administrativos	74.388	55.549	7.013,8	9.448,6
Bienes de Consumo y Retail	70.820	52.938	4.309,3	5.529,8
Bienes Equipo e Industriales	53.946	32.940	6.520,6	8.440,8
Distribución Comercial de Alimentos y Bebidas	53.662	35.581	5.858,5	7.811,2
Agricultura, Ganadería y Pesca	44.643	32.421	3.401,7	4.343,9
Transporte y Logística	40.185	25.434	3.091,8	3.961,7
Industria Textil y Moda y Retail	39.543	26.638	3.289,5	4.278,6
Automoción y Material de Transporte	39.309	24.315	4.522,3	5.975,3
Industria y Servicios de la Salud	28.962	21.628	2.177,6	2.853,7
TIC	24.869	16.077	2.822,1	3.707,2
Servicios Inmobiliarios	19.950	16.054	1.686,2	2.152,2
Industria Alimentación y Bebidas	18.216	9.766	3.650,0	4.815,9
Energía	18.014	11.194	2.061,9	2.702,7
Educación	13.863	10.691	751,9	966,7
Industria Papel, Madera y servicios	12.990	8.137	1.139,2	1.472,2
Medio Ambiente	12.032	7.998	1.505,6	2.017,6
Industria Química	9.549	4.874	1.765,0	2.314,4
Metalurgia y otros Materiales	3.964	2.187	1.297,5	1.828,2
Industrias Extractivas	3.798	2.222	699,4	919,9

