



LÍNEAS ICO AVALES COVID-19

31 de enero de 2021

Durante el año 2020, con el Real Decreto-ley 8/2020 de 17 de marzo y el Real Decreto-ley 25/2020, de 3 de julio, el Gobierno aprobó la puesta en marcha dos líneas de avales por importe de hasta 140.000 millones de euros destinados a garantizar la financiación concedida a autónomos y empresas españolas afectados por los efectos económicos de la COVID-19.

A fecha 31 de enero de 2021, conjuntamente las Líneas de Avaes Liquidez e Inversión han **desplegado avales por importe superior a 89.924 millones de euros que han permitido movilizar 118.354 millones de euros en financiación hacia el tejido productivo en 977.574 operaciones**, de las que más del 98% han sido suscritas por pymes y autónomos. Las Líneas de Avaes gestionadas por el ICO, de acuerdo a los datos disponibles están siendo uno de los programas más eficaces de los países de nuestro entorno de la Unión Europea en cuanto a su uso y extensión en el tejido productivo.

I. LÍNEA AVALES “LIQUIDEZ” COVID 19 (RDL 15/2020)

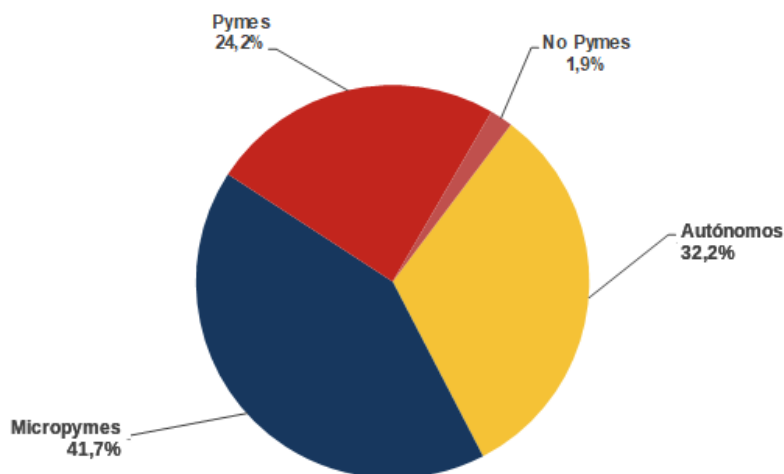
El Real Decreto-ley 8/2020 de 17 de marzo en su artículo 29 aprobó una **Línea de Avaes del Estado de hasta 100.000 millones de euros**, del Ministerio de Asuntos Económicos y Transformación Digital, para facilitar el mantenimiento del empleo y paliar los efectos económicos de la crisis sanitaria. Los avales se otorgan a la financiación concedida, por las entidades financieras para facilitar acceso al crédito y liquidez a empresas y autónomos para hacer frente al impacto económico y social del COVID-19.

A fecha **31 de enero de 2021**, con este programa se han avalado un total de **958.986 operaciones correspondientes a más de 597.300 empresas**. El importe total avalado es de **88.019 millones de euros**. Esto ha permitido que las empresas hayan recibido **115.876,3 millones de euros de financiación** para garantizar su liquidez y cubrir sus necesidades de circulante.

	Resumen Avaes solicitados		
	Autónomos y Pymes	No Pymes	Total Línea
Operaciones (número)	940.846	18.140	958.986
Aval Solicitado (Millones €)	64.874,7	23.144,4	88.019
Financiación (Millones €)	81.165,1	34.711,2	115.876,3

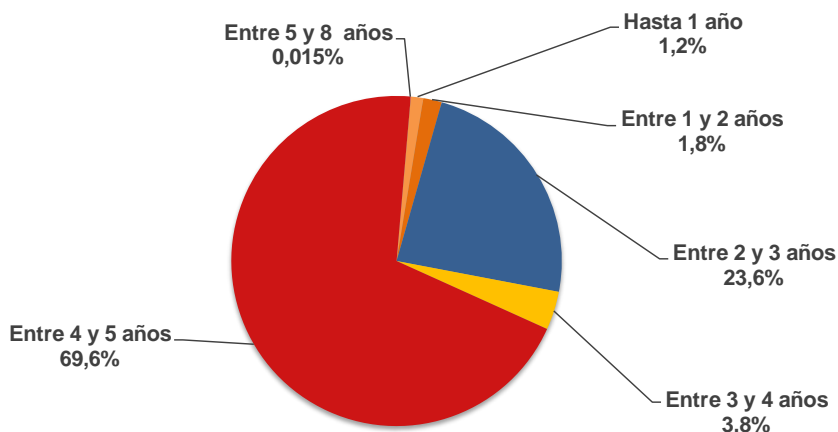
El **89% de las empresas con operaciones formalizadas** están directamente gestionadas por autónomos y micropymes. Esta tipología de empresas, de menos de 10 empleados, han solicitado el **74% del total de las operaciones**.

Distribución del número de operaciones por tipo de empresa



El 77% de las operaciones avaladas se han destinado a garantizar nuevos préstamos, que, en su mayor parte, 70%, son a largo plazo, de más de 4 años¹.

Distribución del número de operaciones por plazos



¹ El porcentaje de operaciones comprendidas entre 6 y 8 años corresponde a operaciones realizadas a partir de la publicación del [Acuerdo de Consejo de Ministros de 24 de noviembre](#) que aprueba ampliar hasta ocho años el plazo máximo de emisión de los avales aún no liberados al amparo del Real Decreto-ley 8/2020, de 17 de marzo y de la publicación de la correspondiente autorización de la Comisión Europea el 14 de diciembre.

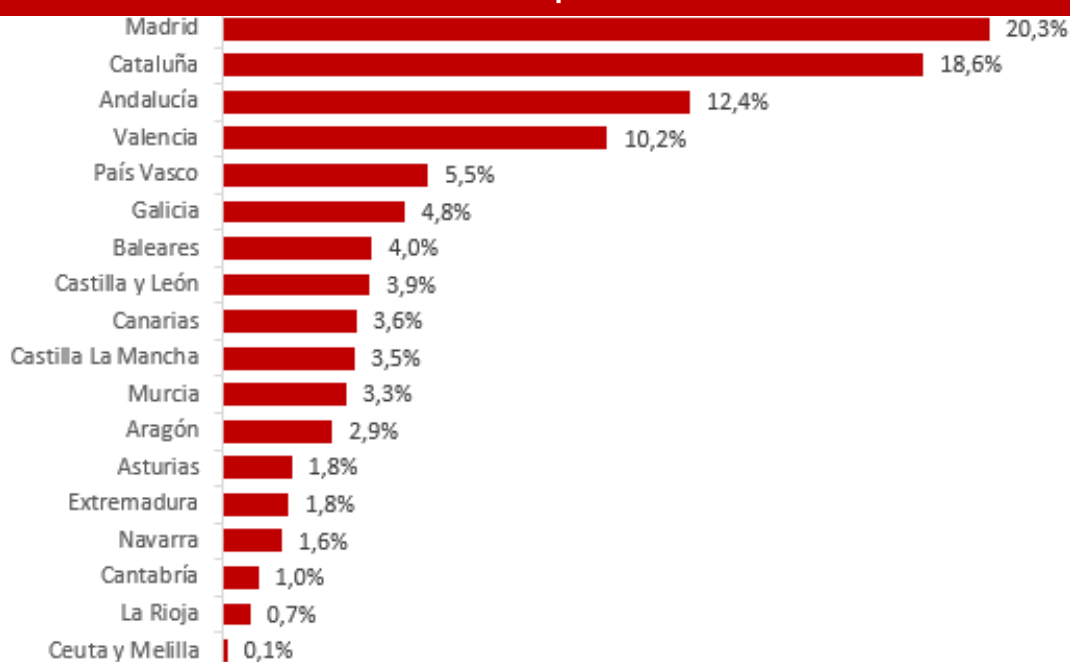
Por otro lado, para las operaciones ya formalizadas antes del 18 de noviembre avaladas por el Estado al amparo del Real Decreto-Ley 8/2020, el Acuerdo del Consejo de Ministros del 24 de noviembre establecía la posibilidad a empresarios y autónomos de solicitar a sus entidades financieras la ampliación de hasta un máximo de 3 años adicionales del plazo de vencimiento y hasta 12 meses adicionales del periodo de carencia con respecto a los plazos y carencias inicialmente acordados. Esta medida tendrá un impacto a lo largo de los próximos meses en los periodos de vencimiento inicialmente registrados y reportados, que se irán integrando en los datos de cada mes.

DISTRIBUCIÓN DE AVALES SOLICITADOS POR COMUNIDADES AUTÓNOMAS Y PROVINCIAS

CC.AA	PROVINCIA	Nº OPS.	Nº EMPRESAS	AVAL SOLICITADO (millones de euros)
ANDALUCÍA		152.351	98.083	10.915,0
	ALMERÍA	11.732	7.273	883,3
	CÁDIZ	19.319	12.916	1.197,2
	CÓRDOBA	15.014	9.196	1.122,3
	GRANADA	16.905	11.138	1.082,2
	HUELVA	8.801	5.744	656,8
	JAÉN	10.938	7.168	643,8
	MÁLAGA	31.363	20.307	2.156,6
	SEVILLA	38.279	24.607	3.172,8
ARAGÓN		27.602	16.897	2.566,4
	HUESCA	6.015	3.750	513,6
	TERUEL	2.698	1.851	180,5
	ZARAGOZA	18.889	11.328	1.872,3
CANARIAS		41.064	26.819	3.134,1
	LAS PALMAS	19.981	12.989	1.824,9
	SANTA CRUZ DE TENERIFE	21.083	13.870	1.309,2
CANTABRIA		11.993	7.582	839,7
	CANTABRIA	11.993	7.582	839,7
CASTILLA Y LEÓN		48.362	30.341	3.442,6
	ÁVILA	2.841	1.959	131,0
	BURGOS	7.124	4.369	577,0
	LEÓN	9.748	6.209	552,1
	PALENCIA	2.740	1.795	272,4
	SALAMANCA	7.054	4.312	532,3
	SEGOVIA	3.664	2.292	277,1
	SORIA	1.548	1.059	126,7
	VALLADOLID	10.526	6.330	789,8
	ZAMORA	3.117	2.082	184,2
CASTILLA-LA MANCHA		43.605	27.583	3.086,2
	ALBACETE	9.868	6.144	722,0
	CIUDAD REAL	11.799	7.234	781,6
	CUENCA	5.554	3.680	378,6
	GUADALAJARA	3.642	2.464	245,5
	TOLEDO	12.742	8.100	958,4
CATALUÑA		186.575	117.111	16.359,3
	BARCELONA	134.373	83.964	12.766,5
	GIRONA	20.870	13.175	1.526,5
	LLEIDA	13.021	8.222	979,3
	TARRAGONA	18.311	12.015	1.087,0
CEUTA Y MELILLA		1.794	1.267	110,5
	CEUTA Y MELILLA	1.794	1.267	110,5
COMUNIDAD DE MADRID		134.020	81.118	17.894,4
	MADRID	134.020	81.118	17.894,4

COMUNIDAD FORAL DE NAVARRA		10.791	6.868	1.388,8
	NAVARRA	10.791	6.868	1.388,8
COMUNITAT VALENCIANA		104.025	63.243	8.993,7
	ALICANTE	41.900	25.881	3.212,7
	CASTELLÓN	11.967	6.923	1.404,8
	VALENCIA	50.158	30.546	4.376,2
EXTREMADURA		24.798	16.285	1.549,6
	BADAJOS	15.993	10.596	1.060,0
	CÁCERES	8.805	5.704	489,6
GALICIA		57.004	36.170	4.266,2
	A CORUÑA	23.364	14.848	1.723,5
	LUGO	7.260	4.731	416,2
	ORENSE	5.973	3.949	545,6
	PONTEVEDRA	20.407	12.709	1.581,0
ILLES BALEARS		26.846	18.023	3.497,7
	ILLES BALEARS	26.846	18.023	3.497,7
LA RIOJA		6.612	4.120	649,3
	LA RIOJA	6.612	4.120	649,3
PAÍS VASCO		30.926	18.575	4.814,1
	ARABA	4.483	2.562	627,9
	GUIPUZKOA	9.847	5.996	1.447,8
	BIZKAIA	16.596	10.055	2.738,4
PRINCIPADO DE ASTURIAS		20.253	12.189	1.619,9
	ASTURIAS	20.253	12.189	1.619,9
REGIÓN DE MURCIA		30.365	17.772	2.891,5
	MURCIA	30.365	17.772	2.891,5

Avales solicitados por CC.AA



DISTRIBUCIÓN DE AVALES SOLICITADOS POR SECTORES DE ACTIVIDAD

Sector	Nº Ops.	Nº Empresas	Aval Solicitado (Millones €)	Financiación (Millones €)
Turismo, Ocio y Cultura (*)	175.910	126.312	12.942,6	17.339,8
Construcción e Infraestructuras	102.640	64.706	9.589,5	12.562,1
Servicios Empresariales, Profesionales y Administrativos	87.343	62.828	7.823,3	10.519,8
Bienes de Consumo y Retail (**)	80.448	57.740	4.777,8	6.128,6
Distribución Comercial de Alimentos y Bebidas	63.306	40.066	6.678,7	8.878,2
Bienes de Equipo e Industriales	63.242	36.603	7.369,9	9.537,2
Agricultura, Ganadería y Pesca	53.726	37.706	4.029,8	5.152,6
Transporte y Logística	47.776	28.553	3.565,3	4.567,6
Automoción y Material de Transporte(***)	45.190	26.504	5.064,0	6.691,4
Industria Textil Y Moda y Retail	45.079	28.902	3.614,4	4.700,4
Industria y Servicios de la Salud	33.162	23.803	2.489,1	3.269,9
TIC	29.230	18.019	3.192,6	4.190,1
Servicios Inmobiliarios	23.258	18.165	1.961,1	2.508,0
Industria Alimentación y Bebidas	21.781	10.894	4.421,0	5.891,8
Energía	21.351	12.533	2.364,6	3.101,8
Educación	15.768	11.719	834,6	1.073,7
Industria Papel, Madera y servicios	15.047	8.904	1.305,6	1.700,1
Medio Ambiente	14.435	9.090	1.715,9	2.295,3
Industria Química	11.266	5.345	2.023,6	2.657,4
Metalurgia y otros Materiales	4.565	2.403	1.419,7	2.003,7
Industrias Extractivas	4.463	2.467	836,2	1.106,8

II. LÍNEAS AVALES “INVERSIÓN Y ACTIVIDAD” COVID 19 (RDL 25/2020)

El Real Decreto-ley 25/2020, de 3 de julio en su artículo 1 aprobó una Línea de Avaes de 40.000 millones de euros, del Ministerio de Asuntos Económicos y Transformación Digital. Esta línea de avales se focaliza en la cobertura a financiación para gastos corrientes y de capital relacionados con las nuevas inversiones o con el proceso productivo y de servicio, la ampliación, adaptación o renovación de los equipos, instalaciones y capacidades, así como los gastos asociados al reinicio de la actividad.

A fecha **31 de enero de 2021**, con este programa se han avalado un total de **18.588 operaciones correspondientes a más de 16.490 empresas**. El importe total avalado es de **1.905 millones de euros**. Esto ha permitido que las empresas hayan recibido más de **2.478 millones de financiación** para realizar nuevas inversiones y cubrir sus necesidades de liquidez.

	Resumen Avaes solicitados		
	Autónomos y Pymes	No Pymes	Total Línea
Operaciones (número)	17.945	643	18.588
Aval Solicitado (Millones €)	1.403,4	502,3	1.905,7
Financiación (Millones €)	1.759,3	718,9	2.478,2

El **71% de las empresas** con operaciones formalizadas están directamente gestionadas por autónomos y micropymes. Esta tipología de empresas, de menos de 10 empleados, han solicitado el **67% del total de las operaciones**

Distribución del número de operaciones por tipo de empresa

